




Foyers encastrables et inserts à bois






Liste de prix consommateurs
Juillet 2023

Foyers encastrables à bois	Sparttherm ID	Classe d'efficacité énergétique	Prix		Prix supplémentaires Sesam ¹⁾		Prix supplémentaires S-Thermatik NEO ²⁾	
			HTVA	21% T.T.C.	HTVA	21% T.T.C.	HTVA	21% T.T.C.
								
FOYERS À 3 FACES, LxPxH (cm)								
SÉRIE PREMIUM, porte escamotable avec poignée intégrée 								
Premium Triple 60x38x50 RLA	Premium A-3RL-60h, chamotte blanche ou noir, cadre massif à 8 côtés	A+	7.009	8.480	1.546	1.870	1.769	2.140
Premium Triple 80x41x50 RLA	Premium A-3RL-80h, chamotte blanche ou noir, cadre massif à 8 côtés	A+	8.451	10.225	1.546	1.870	1.769	2.140
Premium Triple 50x54x50 RLA	Premium A-U-50h, chamotte blanche ou noir, cadre massif à 8 côtés	A+	7.434	8.995	1.546	1.870	1.769	2.140
Premium Triple 50x74x50 RLA	Premium A-U-70h, chamotte blanche ou noir, cadre massif à 8 côtés	A+	8.343	10.095	1.546	1.870	1.769	2.140

SÉRIE LEAN, porte escamotable avec poignée intégrée 								
Lean Triple 68x28x48 RLA	Lean 3RL-70h RLA, chamotte blanche	A+	6.062	7.335	1.546	1.870	1.769	2.140
Lean Triple 68x28x48 RLA	Lean 3RL-70h RLA, chamotte noir	A+	6.368	7.705	1.546	1.870	1.769	2.140

SÉRIE LINEAR, porte escamotable avec poignée fixe 								
Linear Triple 73x35x40 RLA	Varia AS-3RLh-4S, chamotte blanche ou noir	A+	6.426	7.775	sur demande	sur demande	1.769	2.140
Linear Triple 73x35x40 RLA	Varia AS-3RLh-4S, chamotte blanche ou noir, cadre massif à 8 côtés	A+	7.162	8.665	sur demande	sur demande	1.769	2.140
Linear Triple 60x38x50 RLA	Arte 3RL-60h-4S, blanche ou noir blanche	A+	6.897	8.345	1.546	1.870	1.769	2.140
Linear Triple 60x38x50 RLA	Arte 3RL-60h-4S, blanche ou noir blanche, cadre massif à 8 côtés	A+	7.649	9.255	1.546	1.870	1.769	2.140
Linear Triple 80x41x50 RLA	Arte 3RL-80h-4S, chamotte blanche ou noir	A+	7.509	9.085	1.546	1.870	1.769	2.140
Linear Triple 80x41x50 RLA	Arte 3RL-80h-4S, chamotte blanche ou noir, cadre massif à 8 côtés	A+	8.261	9.995	1.546	1.870	1.769	2.140
Linear Triple 100x45x56 RLA	Arte 3RL-100h-4S, chamotte blanche ou noir	A	8.451	10.225	sur demande	sur demande	1.769	2.140
Linear Triple 100x45x56 RLA	Arte 3RL-100h-4S, chamotte blanche ou noir, cadre massif à 8 côtés	A	9.203	11.135	sur demande	sur demande	1.769	2.140
Linear Triple 50x54x50 RLA	Arte U-50h-4S, chamotte blanche ou noir	A	7.000	8.470	1.546	1.870	1.769	2.140
Linear Triple 50x54x50 RLA	Arte U-50h-4S, chamotte blanche ou noir, cadre massif à 8 côtés	A	7.753	9.380	1.546	1.870	1.769	2.140
Linear Triple 50x74x50 RLA	Arte U-70h-4S, chamotte blanche ou noir	A	7.616	9.215	1.546	1.870	1.769	2.140
Linear Triple 50x74x50 RLA	Arte U-70h-4S, chamotte blanche ou noir, cadre massif à 8 côtés	A	8.368	10.125	1.546	1.870	1.769	2.140
Linear Triple 55x91x54 RLA	Arte U-90h-4S, chamotte blanche ou noir	A	8.451	10.225	sur demande	sur demande	1.769	2.140
Linear Triple 55x91x54 RLA	Arte U-90h-4S, chamotte blanche ou noir, cadre massif à 8 côtés	A	9.203	11.135	sur demande	sur demande	1.769	2.140

FOYERS À 2 FACES, LxPxH (cm)								
SÉRIE PREMIUM, porte escamotable avec poignée intégrée 								
Premium Corner 58x39x51 RLA	Premium V-2L/2R-55h, chamotte blanche ou noir, cadre massif à 6 côtés	A	5.604	6.780	1.546	1.870	1.769	2.140
Premium Corner 68x40x50 RLA	Premium V-2L/2R-68h, chamotte blanche ou noir, cadre massif à 6 côtés	A+	6.269	7.585	1.546	1.870	1.769	2.140
Premium Corner 80x40x50 RLA	Premium V-2L/2R-80h, chamotte blanche ou noir, cadre massif à 6 côtés	A+	6.918	8.370	1.546	1.870	1.769	2.140

Foyers encastrables à bois	Sparttherm ID	Classe d'efficacité énergétique	Prix		Prix supplémentaires Sesam ¹⁾		Prix supplémentaires S-Thermatik NEO ²⁾	
			HTVA	21% T.T.C.	HTVA	21% T.T.C.	HTVA	21% T.T.C.
								

SÉRIE LINEAR, porte escamotable avec poignée fixe 

Linear Corner 46x46x51 RLA	Mini 2LRh-51-4S, chamotte blanche ou noir	A+	3.934	4.760	sur demande	sur demande	1.769	2.140
Linear Corner 46x46x51 RLA	Mini 2LRh-51-4S, chamotte blanche ou noir, cadre massif à 6 côtés	A+	4.434	5.365	sur demande	sur demande	1.769	2.140
Linear Corner 46x46x57 RLA	Mini 2LRh-57-4S, chamotte blanche ou noir	A+	4.116	4.980	sur demande	sur demande	1.769	2.140
Linear Corner 46x46x57 RLA	Mini 2LRh-57-4S, chamotte blanche ou noir, cadre massif à 6 côtés	A+	4.616	5.585	sur demande	sur demande	1.769	2.140
Linear Corner 58x39x51 RLA	Varia 2L/2R-55h-4S, chamotte blanche ou noir	A+	4.430	5.360	sur demande	sur demande	1.769	2.140
Linear Corner 58x39x51 RLA	Varia 2L/2R-55h-4S, chamotte blanche ou noir, cadre massif à 6 côtés	A+	4.980	6.025	sur demande	sur demande	1.769	2.140
Linear Corner 58x39x51 RLU	Varia 2L/2R-55h-4S RLU, chamotte blanche ou noir	A+	4.790	5.795	sur demande	sur demande	1.769	2.140
Linear Corner 58x39x51 RLU	Varia 2L/2R-55h-4S RLU, chamotte blanche ou noir, cadre massif à 6 côtés	A+	5.339	6.460	sur demande	sur demande	1.769	2.140
Linear Corner 59x39x44 RLA	Varia 2L/2R-62h, chamotte blanche ou noir	A+	4.802	5.810	1.546	1.870	1.769	2.140
Linear Corner 59x39x44 RLA	Varia 2L/2R-62h, chamotte blanche ou noir, cadre massif à 6 côtés	A+	5.335	6.455	1.546	1.870	1.769	2.140
Linear Corner 59x39x44 RLU	Varia 2L/2R-62h RLU, chamotte blanche ou noir	A+	4.802	5.810	1.546	1.870	1.769	2.140
Linear Corner 59x39x44 RLU	Varia 2L/2R-62h RLU, chamotte blanche ou noir, cadre massif à 6 côtés	A+	5.335	6.455	1.546	1.870	1.769	2.140
Linear Corner 68x40x50 RLA	Varia 2L/2R-68h-4S, chamotte blanche ou noir	A+	5.236	6.335	1.546	1.870	1.769	2.140
Linear Corner 68x40x50 RLA	Varia 2L/2R-68h-4S, chamotte blanche ou noir, cadre massif à 6 côtés	A+	5.786	7.000	1.546	1.870	1.769	2.140
Linear Corner 68x46x51 RLA	Varia 2Lh/2Rh-51-4S, chamotte blanche ou noir	A+	5.029	6.085	1.546	1.870	1.769	2.140
Linear Corner 68x46x51 RLA	Varia 2Lh/2Rh-51-4S, chamotte blanche ou noir, cadre massif à 6 côtés	A+	5.579	6.750	1.546	1.870	1.769	2.140
Linear Corner 68x46x57 RLA	Varia 2Lh/2Rh-57-4S, chamotte blanche ou noir	A+	5.195	6.285	1.546	1.870	1.769	2.140
Linear Corner 68x46x57 RLA	Varia 2Lh/2Rh-57-4S, chamotte blanche ou noir, cadre massif à 6 côtés	A+	5.744	6.950	1.546	1.870	1.769	2.140
Linear Corner 73x35x37 RLA	Varia AS-2L/2Rh-4S, chamotte blanche ou noir	A+	4.385	5.305	sur demande	sur demande	1.769	2.140
Linear Corner 73x35x37 RLA	Varia AS-2Lh/2Rh-4S, chamotte blanche ou noir, cadre massif à 6 côtés	A+	4.934	5.970	sur demande	sur demande	1.769	2.140
Linear Corner 80x40x50 RLA	Varia 2L/2R-80h-4S, chamotte blanche ou noir	A+	5.422	6.560	1.546	1.870	1.769	2.140
Linear Corner 80x40x50 RLA	Varia 2L/2R-80h-4S, chamotte blanche ou noir, cadre massif à 6 côtés	A+	5.972	7.225	1.546	1.870	1.769	2.140
Linear Corner 100x41x51 RLA	Varia 2L/2R-100h-4S, chamotte blanche ou noir	A+	6.203	7.505	1.546	1.870	1.769	2.140
Linear Corner 100x41x51 RLA	Varia 2L/2R-100h-4S, chamotte blanche ou noir, cadre massif à 6 côtés	A+	6.753	8.170	1.546	1.870	1.769	2.140

SÉRIE SWING, porte tournante avec poignée fixe 

Swing Corner 46x46x51 RLA	Mini 2L/2R-4S, chamotte blanche, cadres retournés à 6 côtés	A+	3.269	3.955	-	-	-	-
Swing Corner 46x46x51 RLA	Mini 2L/2R-4S, chamotte noir, cadres retournés à 6 côtés	A+	3.550	4.295	-	-	-	-
Swing Corner 58x39x51 RLA	Varia 2L/2R-55-4S, chamotte blanche, cadres retournés à 6 côtés	A+	3.405	4.120	-	-	-	-
Swing Corner 58x39x51 RLA	Varia 2L/2R-55-4S, chamotte noir, cadres retournés à 6 côtés	A+	3.827	4.630	-	-	-	-
Swing Corner 59x39x44 RLA	Varia 2L/2R-62, chamotte blanche, cadres retournés à 6 côtés	A	3.980	4.815	-	-	-	-
Swing Corner 59x39x44 RLA	Varia 2L/2R-62-4S, chamotte blanche, cadres retournés à 6 côtés	A	4.331	5.240	-	-	-	-

¹⁾ En option, disponible uniquement en combinaison avec le foyer.

²⁾ En option, disponible uniquement en combinaison avec le foyer, connexion d'air extérieur non inclus.

Foyers encastrables à bois

Sparttherm ID

Classe d'efficacité énergétique

Prix

Prix supplémentaires
Sesam 1)

Prix supplémentaires
S-Thermatik NEO 2)

HTVA

21%
I.T.C.

HTVA

21%
I.T.C.

HTVA

21%
I.T.C.






FOYERS FRONT, LxH (cm)


SÉRIE PREMIUM, porte escamotable avec poignée intégrée 

Premium Front 87x50 RLA	Premium V-1V-87h, chamotte blanche ou noir, cadre massif à 4 côtés	A+	6.496	7.860	1.56	1.870	1.769	2.140
-------------------------	--	----	-------	-------	------	-------	-------	-------

SÉRIE LINEAR, porte escamotable avec poignée fixe 

Linear Front 60x51 RLA	Mini Sh-4S, chamotte blanche ou noir	A	3.616	4.375	2.120	2.565	1.769	2.140
Linear Front 60x51 RLA	Mini Sh-4S, chamotte blanche ou noir, cadre massif à 4 côtés	A	4.116	4.980	2.120	2.565	1.769	2.140
Linear Front 60x51 RLU	Mini Sh-4S RLU, chamotte blanche ou noir	A	3.934	4.760	2.120	2.565	1.769	2.140
Linear Front 60x51 RLU	Mini Sh-4S RLU, chamotte blanche ou noir, cadre massif à 4 côtés	A	4.434	5.365	2.120	2.565	1.769	2.140
Linear Front 65x80 RLA	Arte Bh-4S, chamotte blanche	A	5.290	6.400	2.120	2.565	1.769	2.140
Linear Front 65x80 RLA	Arte Bh-4S, chamotte blanche, cadre massif à 4 côtés	A	5.839	7.065	2.120	2.565	1.769	2.140
Linear Front 67x51 RLA	Varia 1Vh-51-4S, chamotte blanche ou noir	A+	4.124	4.990	2.120	2.565	1.769	2.140
Linear Front 67x51 RLA	Varia 1Vh-51-4S, chamotte blanche ou noir, cadre massif à 4 côtés	A+	4.674	5.655	2.120	2.565	1.769	2.140
Linear Front 67x51 RLU	Varia 1Vh-51-4S RLU, chamotte blanche ou noir	A+	4.472	5.410	2.120	2.565	1.769	2.140
Linear Front 67x51 RLU	Varia 1Vh-51-4S RLU, chamotte blanche ou noir, cadre massif à 4 côtés	A+	5.021	6.075	2.120	2.565	1.769	2.140
Linear Front 67x57 RLA	Varia 1Vh-57-4S, chamotte blanche ou noir	A+	4.872	5.895	2.120	2.565	1.769	2.140
Linear Front 67x57 RLA	Varia 1Vh-57-4S, chamotte blanche ou noir, cadre massif à 4 côtés	A+	5.422	6.560	2.120	2.565	1.769	2.140
Linear Front 67x57 RLU	Varia 1Vh-57-4S RLU, chamotte blanche ou noir	A+	5.038	6.095	2.120	2.565	1.769	2.140
Linear Front 67x57 RLU	Varia 1Vh-57-4S RLU, chamotte blanche ou noir, cadre massif à 4 côtés	A+	5.587	6.760	2.120	2.565	1.769	2.140
Linear Front 73x37 RLA	Varia ASH-4S, chamotte blanche ou noir	A+	3.984	4.820	-	-	1.769	2.140
Linear Front 73x37 RLA	Varia ASH-4S, chamotte blanche ou noir, cadre massif à 4 côtés	A+	4.534	5.485	-	-	1.769	2.140
Linear Front 73x37 RLU	Varia ASH-4S RLU, chamotte blanche ou noir	A+	4.360	5.275	-	-	1.769	2.140
Linear Front 73x37 RLU	Varia ASH-4S RLU, chamotte blanche ou noir, cadre massif à 4 côtés	A+	4.910	5.940	-	-	1.769	2.140
Linear Front 74x62 RLA	Varia Sh-4S, chamotte blanche ou noir	A+	5.042	6.100	1.546	1.870	1.769	2.140
Linear Front 74x62 RLA	Varia Sh-4S, chamotte blanche, cadre massif à 4 côtés	A+	5.591	6.765	1.546	1.870	1.769	2.140
Linear Front 74x62 RLU	Varia Sh-4S RLU, chamotte blanche ou noir	A+	5.385	6.515	1.546	1.870	1.769	2.140
Linear Front 74x62 RLU	Varia Sh-4S RLU, chamotte blanche ou noir, cadre massif à 4 côtés	A+	5.934	7.180	1.546	1.870	1.769	2.140
Linear Front 80x52 RLA-RLU	Varia M-80h-4S RLA/RLU, chamotte blanche ou noir	A	5.430	6.570	2.120	2.565	1.769	2.140
Linear Front 80x52 RLA-RLU	Varia M-80h-4S RLA/RLU, chamotte blanche ou noir, cadre massif à 4 côtés	A	5.980	7.235	2.120	2.565	1.769	2.140
Linear Front 87x50 RLA	Varia 1V-87h-4S, chamotte blanche ou noir	A+	5.513	6.670	2.120	2.565	1.769	2.140
Linear Front 87x50 RLA	Varia 1V-87h-4S, chamotte blanche ou noir, cadre massif à 4 côtés	A+	6.062	7.335	2.120	2.565	1.769	2.140
Linear Front 88x44 RLA	Varia Ah-4S, chamotte blanche ou noir	A+	5.290	6.400	2.120	2.565	1.769	2.140
Linear Front 88x44 RLA	Varia Ah-4S, chamotte blanche ou noir, cadre massif à 4 côtés	A+	5.839	7.065	2.120	2.565	1.769	2.140
Linear Front 100x51 RLA	Varia Bh-4S, chamotte blanche ou noir	A	6.025	7.290	2.120	2.565	1.769	2.140
Linear Front 100x51 RLA	Varia Bh-4S, chamotte blanche ou noir, cadre massif à 4 côtés	A	6.575	7.955	2.120	2.565	1.769	2.140



Foyers encastrables à bois	Sparttherm ID	Classe d'efficacité énergétique	Prix		Prix supplémentaires Sesam ¹⁾		Prix supplémentaires S-Thermatik NEO ²⁾	
			HTVA	21% T.T.C.	HTVA	21% T.T.C.	HTVA	21% T.T.C.
								
SÉRIE LINEAR, porte escamotable avec poignée fixe 								
Linear Front 100x51 RLU	Varia Bh-4S RLU, chamotte blanche ou noir	A	6.385	7.725	2.120	2.565	1.769	2.140
Linear Front 100x51 RLU	Varia Bh-4S RLU, chamotte blanche ou noir, cadre massif à 4 côtés	A	6.934	8.390	2.120	2.565	1.769	2.140
Linear Front 100x70 RLA	Varia 1V-100h-4S, chamotte blanche ou noir	A	6.401	7.745	2.120	2.565	1.769	2.140
Linear Front 100x70 RLA	Varia 1V-100h-4S, chamotte blanche ou noir, cadre massif à 4 côtés	A	6.951	8.410	2.120	2.565	1.769	2.140
Linear Front 120x52 RLA	Varia B-120h-4S, chamotte blanche ou noir	A	6.385	7.725	2.120	2.565	1.769	2.140
Linear Front 120x52 RLA	Varia B-120h-4S, chamotte blanche ou noir, cadre massif à 4 côtés	A	6.934	8.390	2.120	2.565	1.769	2.140

SÉRIE SWING, porte tournante avec poignée fixe 								
Swing Front 60x51 RLA	Mini S-4S, chamotte blanche, cadres retournés à 4 côtés	A	2.852	3.450	-	-	-	-
Swing Front 60x51 RLA	Mini S-4S, chamotte noir, cadres retournés à 4 côtés	A	3.182	3.850	-	-	-	-
Swing Front 60x51 RLU	Mini S-4S RLU, chamotte blanche, cadres retournés à 4 côtés	A	3.257	3.940	-	-	-	-
Swing Front 60x51 RLU	Mini S-4S RLU, chamotte noir, cadres retournés à 4 côtés	A	3.587	4.340	-	-	-	-
Swing Front 67x51 RLA	Varia 1V-51-4S, chamotte blanche, cadres retournés à 4 côtés	A+	4.062	4.915	-	-	-	-
Swing Front 67x51 RLA	Varia 1V-51-4S, chamotte noir, cadres retournés à 4 côtés	A+	4.790	5.795	-	-	-	-
Swing Front 67x51 RLU	Varia 1V-51-4S RLU, chamotte blanche, cadres retournés à 4 côtés	A+	4.269	5.165	-	-	-	-
Swing Front 67x51 RLU	Varia 1V-51-4S RLU, chamotte noir, cadres retournés à 4 côtés	A+	4.996	6.045	-	-	-	-
Swing Front 67x57 RLA	Varia 1V-57-4S, chamotte blanche, cadres retournés à 4 côtés	A+	4.364	5.280	-	-	-	-
Swing Front 67x57 RLA	Varia 1V-57-4S, chamotte noir, cadres retournés à 4 côtés	A+	5.091	6.160	-	-	-	-
Swing Front 67x57 RLU	Varia 1V-57-4S RLU, chamotte noir, cadres retournés à 4 côtés	A+	4.558	5.515	-	-	-	-
Swing Front 67x57 RLU	Varia 1V-57-4S RLU, chamotte blanche, cadres retournés à 4 côtés	A+	5.286	6.395	-	-	-	-
Swing Front 73x37 RLA	Varia AS-4S, chamotte blanche, cadres retournés à 4 côtés	A+	3.562	4.310	-	-	-	-
Swing Front 73x37 RLA	Varia AS-4S, chamotte noir, cadres retournés à 4 côtés	A+	4.302	5.205	-	-	-	-
Swing Front 73x37 RLU	Varia AS-4S RLU, chamotte blanche, cadres retournés à 4 côtés	A+	3.596	4.350	-	-	-	-
Swing Front 73x37 RLU	Varia AS-4S RLU, chamotte noir, cadres retournés à 4 côtés	A+	4.335	5.245	-	-	-	-

FOYERS TUNNEL, double-faces, LxH (cm)								
SÉRIE PREMIUM, porte escamotable avec poignée intégrée 								
Premium Tunnel 87x50 RLA	Premium V-FD-87h, chamotte blanche ou noir, cadre massif à 4 côtés	A	9.009	10.900	1.546	1.870	1.769	2.140

¹⁾ En option, disponible uniquement en combinaison avec le foyer.

²⁾ En option, disponible uniquement en combinaison avec le foyer, connexion d'air extérieur non inclus.





Foyers encastrables à bois		Sparttherm ID		Classe d'efficacité énergétique		Prix		Prix supplémentaires Sesam ¹⁾		Prix supplémentaires S-Thermatik NEO ²⁾	
				HTVA	21% T.T.C.	HTVA	21% T.T.C.	HTVA	21% T.T.C.		
SÉRIE LINEAR, porte escamotable avec poignée fixe 											
Linear Tunnel 60x51 RLA	Mini S-FDh-4S, chamotte blanche ou noir	A	4.600	5.565	2.120	2.565	1.769	2.140			
Linear Tunnel 60x51 RLA	Mini S-FDh-4S, chamotte blanche ou noir, cadre massif à 4 côtés	A	5.100	6.170	2.120	2.565	1.769	2.140			
Linear Tunnel 60x51 RLA	Mini S-FDh-4S, chamotte noir, 2x porte escamotable	A	5.352	6.475	2.120	2.565	1.769	2.140			
Linear Tunnel 60x51 RLA	Mini S-FDh-4S, chamotte noir, 2x porte escamotable, cadre massif à 4 côtés (2x)	A	6.352	7.685	2.120	2.565	1.769	2.140			
	Cadre Mini Sh-4S, à 4 côtés		253	305	-	-	-	-			
Linear Tunnel 67x51 RLA	Varia FDh-51-4S, chamotte blanche	A+	5.195	6.285	2.120	2.565	1.769	2.140			
Linear Tunnel 67x51 RLA	Varia FDh-51-4S, chamotte blanche, cadre massif à 4 côtés	A+	5.743	6.950	2.120	2.565	1.769	2.140			
Linear Tunnel 67x51 RLA	Varia FDh-51-4S, chamotte blanche, 2x porte escamotable	A+	5.947	7.195	2.120	2.565	1.769	2.140			
Linear Tunnel 67x51 RLA	Varia FDh-51-4S, chamotte blanche, 2x porte escamotable, cadre massif à 4 côtés (2x)	A+	7.046	8.525	2.120	2.565	1.769	2.140			
	Cadre Varia FDh-51-4S, à 4 côtés	-	339	410	-	-	-	-			
Linear Tunnel 67x57 RLA	Varia FDh-57-4S, chamotte blanche	A+	5.290	6.400	2.120	2.565	1.769	2.140			
Linear Tunnel 67x57 RLA	Varia FDh-57-4S, chamotte blanche, cadre massif à 4 côtés	A+	5.839	7.065	2.120	2.565	1.769	2.140			
Linear Tunnel 67x57 RLA	Varia FDh-57-4S, chamotte blanche, 2x porte escamotable	A+	6.042	7.310	2.120	2.565	1.769	2.140			
Linear Tunnel 67x57 RLA	Varia FDh-57-4S, chamotte blanche, 2x porte escamotable, cadre massif à 4 côtés (2x)	A+	7.141	8.640	2.120	2.565	1.769	2.140			
	Cadre Varia FDh-57-4S, à 4 côtés		339	410	-	-	-	-			
Linear Tunnel 73x37 RLA	Varia AS-FDh-4S, chamotte blanche ou noir	A+	4.513	5.460	2.120	2.565	1.769	2.140			
Linear Tunnel 73x37 RLA	Varia AS-FDh-4S, chamotte blanche ou noir, cadre massif à 4 côtés	A+	5.062	6.125	2.120	2.565	1.769	2.140			
Linear Tunnel 73x37 RLA	Varia AS-FDh-4S, chamotte noir	A+	5.265	6.370	2.120	2.565	1.769	2.140			
Linear Tunnel 73x37 RLA	Varia AS-FDh-4S, chamotte noir, cadre massif à 4 côtés	A+	6.364	7.700	2.120	2.565	1.769	2.140			
	Cadre Varia AS-FDh-4S, à 4 côtés		327	395	-	-	-	-			
Linear Tunnel 88x44 RLA	Varia A-FDh-4S, chamotte blanche ou noir	A+	6.703	8.110	2.120	2.565	1.769	2.140			
Linear Tunnel 88x44 RLA	Varia A-FDh-4S, chamotte blanche ou noir, cadre massif à 4 côtés	A+	7.253	8.775	2.120	2.565	1.769	2.140			
Linear Tunnel 88x44 RLA	Varia A-FDh-4S, chamotte blanche ou noir, 2x porte escamotable	A+	7.455	9.020	2.120	2.565	1.769	2.140			
Linear Tunnel 88x44 RLA	Varia A-FDh-4S, chamotte blanche, 2x porte escamotable, cadre massif à 4 côtés (2x)	A+	8.554	10.350	2.120	2.565	1.769	2.140			
	Cadre Varia A-FDh-4S, à 4 côtés		339	410	-	-	-	-			
Linear Tunnel 87x50 RLA	Varia FD-87h-4S, chamotte blanche ou noir	A	7.410	8.965	2.120	2.565	1.769	2.140			
Linear Tunnel 87x50 RLA	Varia FD-87h-4S, chamotte blanche ou noir, cadre massif à 4 côtés	A	7.959	9.630	2.120	2.565	1.769	2.140			
Linear Tunnel 87x50 RLA	Varia FD-87h-4S, chamotte blanche ou noir, 2x porte escamotable	A	8.162	9.875	2.120	2.565	1.769	2.140			
Linear Tunnel 87x50 RLA	Varia FD-87h-4S, chamotte blanche ou noir, 2x porte escamotable, cadre massif à 4 côtés (2x)	A	9.261	11.205	2.120	2.565	1.769	2.140			
	Cadre Varia FD-87h-4S, à 4 côtés		339	410	-	-	-	-			
Linear Tunnel 100x52 RLA	Varia B-FDh-4S, chamotte blanche ou noir	A	7.616	9.215	2.120	2.565	1.769	2.140			
Linear Tunnel 100x52 RLA	Varia B-FDh-4S, chamotte blanche ou noir, cadre massif à 4 côtés	A	8.166	9.880	2.120	2.565	1.769	2.140			
Linear Tunnel 100x52 RLA	Varia B-FDh-4S, chamotte noir, 2x porte escamotable	A	8.368	10.125	2.120	2.565	1.769	2.140			
Linear Tunnel 100x52 RLA	Varia B-FDh-4S, chamotte noir, 2x porte escamotable, cadre massif à 4 côtés (2x)	A	9.467	11.455	2.120	2.565	1.769	2.140			
	Cadre Varia B-FDh-4S, à 4 côtés		339	410	-	-	-	-			
SÉRIE SWING, porte tournante avec poignée fixe 											
Swing Tunnel 67x51 RLA	Varia FD-4S, chamotte blanche, cadres retournés à 4 côtés	A+	4.306	5.210	-	-	-	-			
Swing Tunnel 67x51 RLU	Varia FD-4S RLU, chamotte blanche, cadres retournés à 4 côtés	A+	4.744	5.740	-	-	-	-			

Accessoires	Prix	
	H.TVA	21% T.T.C.
PRIX SUPPLÉMENTAIRE		
S-Thermatik NEO avec display, blanche	1.769	2.140
S-Thermatik NEO avec display, noir	1.769	2.140
Conduit supplémentaire d'air frais pour S-Thermatik Neo (connexion d'air extérieur)	153	185
S-USI II foyers encastrables	1.083	1.310
Câble de connexion NEO - S-USI II	100	120
Kit d'extension S-USI II pour capteur de température, 5 mètres	124	150
S-Vent, système de ventilation	1.133	1.370
CADRE SUPPORT		
MODÈLES DE FRONT		
Linteau tout droit, L=1000mm	137	165
Linteau tout droit, L=1400mm	178	215
Linteau tout droit, L=1500mm	228	275
MODÈLES À 2 FACES		
Linteau coin, 1060x1060mm	186	225
Linteau à gauche, 1310x660mm	191	230
Linteau à droite, 1310x660mm	191	230
MODÈLES À 3 FACES		
Linteau Arte U50h	244	295
Linteau Arte U70h	269	325
Linteau Arte U90h	306	370
Linteau Arte 3RL-60h	244	295
Linteau Arte 3RL-80h	269	325
Linteau Arte 3RL-100h	286	345
Linteau Varia C-45h	228	275
Linteau Varia AS-3RLh	261	315
Système de suspension pour des linteaux	46	55
VENTILATION LUX		
Lux Lignum ivoire	177	213
Jeu de tuyaux aluminium pour convection Ø150 pour Lux Lignum	196	236
Jeu d'adaptateurs pour installation des ampoules pour Lux Lignum	55	66
Eclairage pour 'Lux', 'Omni' et 'Lignum'	86	103

¹⁾ En option, disponible uniquement en combinaison avec le foyer.




²⁾ En option, disponible uniquement en combinaison avec le foyer, connexion d'air extérieur non inclus.

Accessoires	Prix	
	H.TVA	21% T.T.C.
VENTILATION BASIC		
Élément de ventilation Lux Basic, ivoir	86	104
Embase pour élément de ventilation Lux basic	39	46
Élément d'alimentation en air Lux Basic, ivoir	67	81
Jeu de tuyaux flexible pour élément de ventilation Lux Basic	86	103
AÉRATION EXTERNE		
Conduit supplémentaire d'air frais (latéral ou vers l'arrière) Ø150, pour RLA/RLU	195	235
Conduit supplémentaire d'air frais (vers le bas) Ø150, pour RLA/RLU	87	105
Conduit supplémentaire d'air frais rectangulaire/ronde 1xØ150, pour RLA/RLU	100	120
Conduit supplémentaire d'air frais rectangulaire/ronde 2xØ150, pour RLA/RLU	83	100
Conduit supplémentaire d'air frais latéral excentrique Ø250-Ø148, avec verrou de tension	162	195
Conduit supplémentaire d'air frais d'arrière vers le bas Ø150 pour Arte U	91	110
CLAPETS DE FUMÉE		
Clapet de fumée, D=150mm, arbre 500mm, bouton de commande blanche	104	125
Clapet de fumée, D=160mm, arbre 500mm, bouton de commande blanche	220	265
Clapet de fumée, D=180mm, arbre 500mm, bouton de commande blanche	228	275
Clapet de fumée, D=200mm, arbre 500mm, bouton de commande blanche	232	280
Clapet de fumée, D=250mm, arbre 500mm, bouton de commande blanche	277	335
Adapteur non peinte Ø180 à Ø160	58	70
Adapteur non peinte Ø200 à Ø180	67	80
Adapteur non peinte Ø250 à Ø200	71	85
DIVERS		
Humidimètre Spartherm	42	50
Poignée nero grande, 248mm, droites	62	75
Poignée nero petite, 171mm, droites	62	75

Inserts à bois	Sparttherm ID	Classe d'efficacité énergétique	Prix		Prix supplémentaires Sesam ¹⁾		Prix supplémentaires S-Thermatik NEO ²⁾	
			HT.VA	21% T.T.C.	HT.VA	21% T.T.C.	HT.VA	21% T.T.C.
								
 FOYERS FRONT, LxH (cm)								
SÉRIE SWING, porte tournante avec poignée fixe 								
Swing Insert 34x45 RLA	Insert Linear XS 500, chamotte blanche, cadre 45mm	A+	1.955	2.365	-	-	-	-
Swing Insert 34x45 RLA	Insert Linear XS 500, chamotte blanche, cadre 60mm	A+	1.972	2.385	-	-	-	-
Swing Insert 34x45 RLA	Insert Linear XS 500, chamotte blanche, cadre 80mm	A+	1.988	2.405	-	-	-	-
Swing Insert 51x45 RLA	Insert Linear S 600, chamotte blanche, cadre 60mm	A	2.505	3.030	-	-	-	-
Swing Insert 51x45 RLA	Insert Linear S 600, chamotte blanche, cadre 60mm, avec ventilateur	A	3.178	3.845	-	-	-	-
Swing Insert 51x45 RLA	Insert Linear S 600, chamotte blanche, cadre 80mm	A	2.521	3.050	-	-	-	-
Swing Insert 51x45 RLA	Insert Linear S 600, chamotte blanche, cadre 80mm, avec ventilateur	A	3.195	3.865	-	-	-	-
Swing Insert 51x45 RLA	Insert Linear S 600, chamotte blanche, cadre 100mm	A	2.529	3.060	-	-	-	-
Swing Insert 51x45 RLA	Insert Linear S 600, chamotte blanche, cadre 100mm, avec ventilateur	A	3.203	3.875	-	-	-	-
	Conduit supplémentaire d'air frais Linear S 600, vers le bas		104	125	-	-	-	-
	Conduit supplémentaire d'air frais Linear S 600, vers l'arrière		83	100	-	-	-	-
	Pièce de raccordement pour convection Linear S 600		100	120	-	-	-	-
Swing Insert 61x50 RLA	Insert Linear M 700, chamotte blanche, cadre 60mm	A	2.839	3.435	-	-	-	-
Swing Insert 61x50 RLA	Insert Linear M 700, chamotte blanche, cadre 60mm, avec ventilateur	A	3.513	4.250	-	-	-	-
Swing Insert 61x50 RLA	Insert Linear M 700, chamotte blanche, cadre 80mm	A	2.856	3.455	-	-	-	-
Swing Insert 61x50 RLA	Insert Linear M 700, chamotte blanche, cadre 80mm, avec ventilateur	A	3.529	4.270	-	-	-	-
Swing Insert 61x50 RLA	Insert Linear M 700, chamotte blanche, cadre 100mm	A	2.864	3.465	-	-	-	-
Swing Insert 61x50 RLA	Insert Linear M 700, chamotte blanche, cadre 100mm, avec ventilateur	A	3.538	4.280	-	-	-	-
	Conduit supplémentaire d'air frais Linear 700-800-900, vers le bas		120	145	-	-	-	-
	Conduit supplémentaire d'air frais Linear 700-800-900, vers l'arrière		83	100	-	-	-	-
	Pièce de raccordement pour convection Linear M 700		100	120	-	-	-	-
Swing Insert 71x52 RLA	Insert Linear L 800, chamotte blanche, cadre 60mm	A	3.005	3.635	-	-	-	-
Swing Insert 71x52 RLA	Insert Linear L 800, chamotte blanche, cadre 60mm, avec ventilateur	A	3.678	4.450	-	-	-	-
Swing Insert 71x52 RLA	Insert Linear L 800, chamotte blanche, cadre 80mm	A	3.021	3.655	-	-	-	-
Swing Insert 71x52 RLA	Insert Linear L 800, chamotte blanche, cadre 80mm, avec ventilateur	A	3.695	4.470	-	-	-	-
Swing Insert 71x52 RLA	Insert Linear L 800, chamotte blanche, cadre 100mm	A	3.029	3.665	-	-	-	-
Swing Insert 71x52 RLA	Insert Linear L 800, chamotte blanche, cadre 100mm, avec ventilateur	A	3.703	4.480	-	-	-	-
	Conduit supplémentaire d'air frais Linear 700-800-900, vers le bas		120	145	-	-	-	-
	Conduit supplémentaire d'air frais Linear 700-800-900, vers l'arrière		83	100	-	-	-	-
	Pièce de raccordement pour convection Linear L 800		100	120	-	-	-	-

¹⁾ En option, disponible uniquement en combinaison avec le foyer.

²⁾ En option, disponible uniquement en combinaison avec le foyer, connexion d'air extérieur non inclus.

Inserts à bois	Sparttherm ID	Classe d'efficacité énergétique	Prix		Prix supplémentaires Sesam ¹⁾		Prix supplémentaires S-Thermatik NEO ²⁾	
			HTVA	21% T.T.C.	HTVA	21% T.T.C.	HTVA	21% T.T.C.
								
SÉRIE SWING, porte tournante avec poignée fixe 								
Swing Insert 81x54 RLA	Insert Linear XL 900, chamotte blanche, cadre 60mm	A	3.170	3.835	-	-	-	-
Swing Insert 81x54 RLA	Insert Linear XL 900, chamotte blanche, cadre 60mm, avec ventilateur	A	3.843	4.650	-	-	-	-
Swing Insert 81x54 RLA	Insert Linear XL 900, chamotte blanche, cadre 80mm	A	3.186	3.855	-	-	-	-
Swing Insert 81x54 RLA	Insert Linear XL 900, chamotte blanche, cadre 80mm, avec ventilateur	A	3.860	4.670	-	-	-	-
Swing Insert 81x54 RLA	Insert Linear XL 900, chamotte blanche, cadre 100mm	A	3.195	3.865	-	-	-	-
Swing Insert 81x54 RLA	Insert Linear XL 900, chamotte blanche, cadre 100mm, avec ventilateur	A	3.868	4.680	-	-	-	-
	Conduit supplémentaire d'air frais Linear 700-800-900, vers le bas		120	145	-	-	-	-
	Conduit supplémentaire d'air frais Linear 700-800-900, vers l'arrière		83	100	-	-	-	-
	Pièce de raccordement pour convection Linear XL 900		100	120	-	-	-	-
ACCESSOIRES POUR DES INSERTS								
	Raccordement cheminée Ø150 avec dévoiement		104	125	-	-	-	-
	Raccordement cheminée Ø180 avec dévoiement		108	130	-	-	-	-
	Raccordement cheminée Ø200 avec dévoiement		112	135	-	-	-	-

Foyers à chauffage central à bois		Sparttherm ID	Classe d'efficacité énergétique					
			Prix		Prix supplémentaires Sesam ¹⁾		Prix supplémentaires S-Thermatik NEO ²⁾	
Green Design			HTVA	21% I.T.C.	HTVA	21% I.T.C.	HTVA	21% I.T.C.
FOYERS FRONT, LxH (cm)								
SÉRIE LINEAR, porte escamotable avec poignée fixe								
Linear Front H2O 67x51 RLA	Varia 1Vh H2O-4S, chamotte blanche ou noir	A+	6.215	7.520	2.120	2.565	1.922	2.325
Linear Front H2O 67x51-XL RLA	Varia 1Vh H2O XL-4S, chamotte blanche ou noir	A+	7.034	8.510	2.120	2.565	1.922	2.325
Linear Front H2O 67x51-XXL RLA	Varia 1Vh H2O XXL-4S, chamotte blanche ou noir	A+	7.257	8.780	2.120	2.565	1.922	2.325
Linear Front H2O 88x44 RLA	Varia Ah-4S H2O, chamotte blanche ou noir	A+	8.046	9.735	2.120	2.565	1.922	2.325
SÉRIE SWING, porte tournante avec poignée fixe								
Swing Front H2O 67x51 RLA	Varia 1V H2O, chamotte blanche, cadres retournés à 4 côtés	A+	5.426	6.565	-	-	1.922	2.325
Swing Front H2O 67x51-XL RLA	Varia 1V H2O XL, chamotte blanche, cadres retournés à 4 côtés	A+	5.939	7.185	-	-	1.922	2.325
Swing Front H2O 67x51-XXL RLA	Varia 1V H2O XXL, chamotte blanche, cadres retournés à 4 côtés	A+	6.232	7.540	-	-	1.922	2.325
FOYERS TUNNEL, double-faces, LxH (cm)								
SÉRIE LINEAR, porte escamotable avec poignée fixe								
Linear Tunnel H2O 88x44 RLA	Varia A-FDh-4S H2O, chamotte blanche	A+	8.310	10.055	2.120	2.565	1.922	2.325
	Cadre Varia A-FDh-4S, à 4 côtés		339	410	-	-	-	-
Linear Tunnel H2O 67x51 RLA	Varia FDh H2O-4S, chamotte blanche	A+	7.472	9.040	2.120	2.565	1.988	2.405
	Cadre Varia FDh-4S, à 4 côtés		339	410	-	-	-	-
SÉRIE SWING, porte tournante avec poignée fixe								
Swing Tunnel H2O 67x51 RLA	Varia FD H2O, chamotte blanche, cadres retournés à 4 côtés	A+	5.732	6.935	-	-	1.988	2.405
FOYERS À 2 FACES LxPxH (cm)								
SÉRIE LINEAR, porte escamotable avec poignée fixe								
Linear Corner H2O 68x46x51 RLA	Varia 2Lh/2Rh H2O-4S, chamotte blanche ou noir	A+	7.715	9.335	1.546	1.870	1.922	2.325
Linear Corner H2O 58x39x51 RLA	Varia 2L/2R-55h H2O-4S, chamotte blanche ou noir	A+	6.232	7.540	sur demande	sur demande	1.922	2.325
ACCESSOIRES								
Capteur de température pour de l'eau/du air pour S-Thermatik			46	55	-	-	-	-
Matériel d'installation H2O								
Unité de charge ESBE LTC341 60°C			658	795	-	-	-	-

¹⁾ En option, disponible uniquement en combinaison avec le foyer.

²⁾ En option, disponible uniquement en combinaison avec le foyer, connexion d'air extérieur non inclus.



DRU Belgium
Kontichsesteenweg 69/1
2630 Aartselaar
Belgium
T. +32 (0)3 - 450 7000
www.spartherm.be

Tous les prix mentionnés sont des prix de vente conseillés en €, valable en Belgique du 1 juillet 2023 jusqu'au 30 juin 2024, sous réserve de modifications intermédiaires. Cette liste remplace et annule toutes les listes de prix précédentes.



www.drufire.com



BY APPOINTMENT OF
THE COURT OF THE NETHERLANDS

since
1754



DRU: Member of the Spartherm-Group

MÉDIA SOCIAL : Pour plus d'inspiration et d'informations, consultez l'un de nos canaux de médias sociaux ou scannez le code QR :

